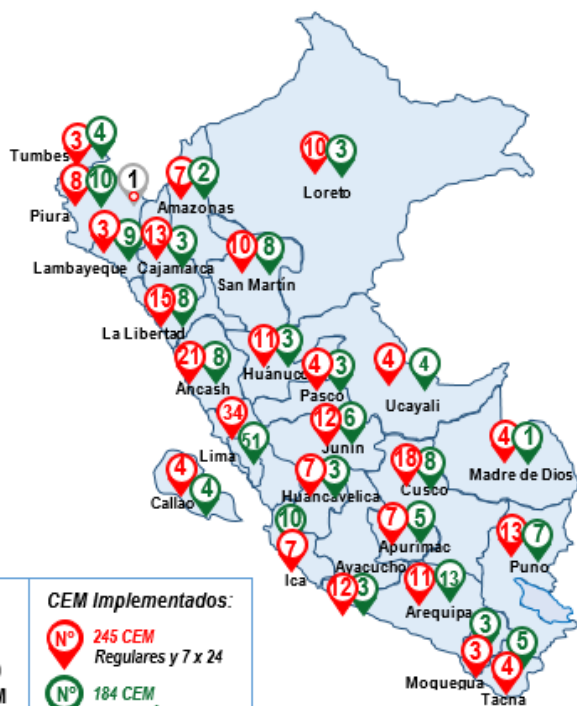


CARTILLA ESTADÍSTICA ENERO - DICIEMBRE 2022

Cifras de Violencia contra las Mujeres

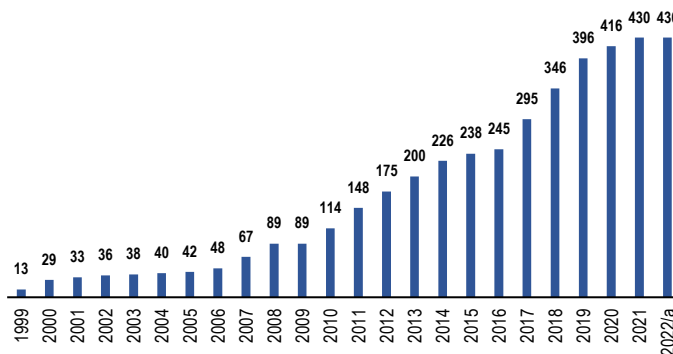
I. Presencia del MIMP a nivel nacional



430 CEM	CEM Implementados:
	N° 245 CEM Regulares y 7 x 24
	N° 184 CEM Comisarias
	N° 1 CEM Centro de Salud

Hasta el mes de **diciembre del 2022**, el MIMP ha implementado 240 CEM Regulares, 5 CEM 7x24, 184 CEM en Comisaría y 1 CEM en Centro de Salud, llegando a un total de **430 CEM** a nivel nacional, con presencia en el 100% de las provincias del País.

Los departamentos coberturados con algún **CEM en Comisaría** son: Amazonas (2), Ancash (8), Apurímac (5), Arequipa (13), Ayacucho (3), Cajamarca (3), Callao (4), Cusco (8), Huancavelica (3), Huánuco (3), Ica (10), Junín (6), La Libertad (8), Lambayeque (9), Lima (Metropolitana (40), Provincia (11)), Loreto (3), Madre de Dios (1), Moquegua (3), Pasco (3), Piura (10), Puno (7), San Martín (8), Tacna (5) y Tumbes (4), Ucayali (4); y con un **CEM en Centro de Salud** en Piura. Como se muestra en el mapa.



/a Información al 31 de diciembre del 2022

II. Casos de violencia atendidos en los CEM

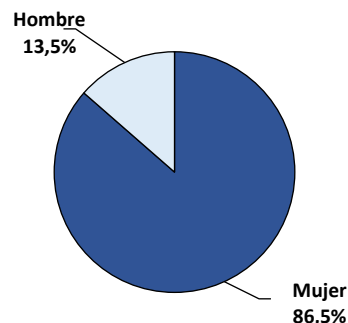
De **enero a diciembre del 2022**, se han atendido **154 202** casos de violencia contra las mujeres y los integrantes del grupo familiar en los CEM, de los cuales **133 436 (86,5%)** casos corresponden a mujeres y **20 766 (13,5%)** casos a hombres.



Mujer
133 436
CASOS



Hombre
20 766
CASOS



Variación Porcentual

Se observa una disminución de **5,9 puntos porcentuales** en los casos de violencia contra las mujeres, integrantes del grupo familiar y violencia sexual atendidos por los CEM de **enero a diciembre del año 2022** frente a lo registrado en el mismo periodo del año anterior.

2.1 Casos según Grupos de Edad



Niños, niñas y adolescentes (0 a 17 años)

De enero a diciembre del 2022 se han atendido **54 144** casos de violencia contra niños, niñas y adolescentes, de los cuales **39 053 (72,1%)** casos corresponden a mujeres y **15 091 (27,9%)** casos a hombres.



Personas adultas (18 a 59 años)

De enero a diciembre del 2022 se han atendido **90 864** casos de violencia contra personas adultas, de los cuales **87 493 (96,3%)** casos corresponden a mujeres y **3 371 (3,7%)** casos a hombres.



Personas adultas mayores (60 a más años)

De enero a diciembre del 2022 se han atendido **9 194** casos de violencia contra personas adultas mayores, de los cuales **6 890 (74,9%)** casos corresponden a mujeres y **2 304 (25,1%)** casos a hombres.

2.2 Casos según Tipo de Violencia



Violencia Económica o Patrimonial

De enero a diciembre del 2022 se han atendido **696** casos de violencia económica o patrimonial, de los cuales **488 (70,1%)** casos corresponden a mujeres y **208 (29,9%)** a hombres.



Violencia Psicológica

De enero a diciembre del 2022 se han atendido **66 623** casos de violencia psicológica, de los cuales **55 515 (83,3%)** casos corresponden a mujeres y **11 108 (16,7%)** a hombres.



Violencia Física

De enero a diciembre del 2022 se han atendido **59 521** casos de violencia física, de los cuales **51 524 (86,6%)** casos corresponden a mujeres y **7 997 (13,4%)** a hombres.



Violencia Sexual

De enero a diciembre del 2022 se han atendido **27 362** casos de violencia sexual, de los cuales **25 909 (94,7%)** casos corresponden a mujeres y **1 453 (5,3%)** a hombres.

2.3 Casos según autoidentificación étnica



De los **127 692** casos^{1/} de violencia contra las mujeres y los integrantes del grupo familiar atendidos en los CEM de enero a diciembre del 2022, se autoidentifican **109 251 (85,56%)** casos como población Mestiza, **14 107 (11,05%)** casos como Quechua, **2 070 (1,62%)** casos como Aimara, **1 494 (1,17%)** casos como Blanco, **435 (0,34%)** casos como Indígena u originario de la Amazonía, **288 (0,22%)** casos como afrodescendiente, **6 (0,01%)** casos como Perteneciente o parte de otro pueblo indígena u originario y **41 (0,03%)** casos de otra Etnia.

^{1/} Se considera aquellos casos donde la persona usuaria es mayor a 11 años, según lo aprobado en los lineamientos para la incorporación de la variable étnica en los registros administrativos de las entidades públicas en el marco de la Emergencia Sanitaria declarada por el COVID-19, mediante Decreto Supremo 005-2020-MC.

2.4 Casos Especiales - Violencia Sexual y Abandono

Violencia Sexual

De los **27 362** casos de violencia sexual atendidos en los CEM de enero a diciembre del 2022, **11 630** casos corresponden a Violación Sexual, **2 563** casos corresponden a Actos Contra el Pudor, **404** casos corresponden a Hostigamiento Sexual, **370** casos corresponden a Acoso Sexual en Espacios Públicos, **102** casos corresponden a Trata con Fines de Explotación Sexual, **83** casos corresponden a Pornografía, **17** casos corresponden a Explotación Sexual y **1 408** casos corresponden a Otros Tipos de Violencia Sexual.

Nota: Es necesario precisar que estos datos son de respuesta múltiple, por lo que un caso puede contar con varias características o manifestaciones de la violencia sexual.

Violación Sexual

De los **11 630** casos de violación sexual atendidos en los CEM de enero a diciembre del 2022, **8 100 (69,6%)** casos corresponden a Niños, Niñas y Adolescentes, **3 453 (29,7%)** corresponden a personas adultas y **77 (0,7%)** casos corresponden a personas adultas mayores.

Acoso Sexual en Espacios Públicos

De los **370** casos de acoso sexual en espacios públicos atendidos en los CEM de enero a diciembre del 2022, **193 (52,2%)** casos corresponden a Niños, Niñas y Adolescentes, **171 (46,2%)** corresponden a personas adultas y **6 (1,6%)** casos corresponden a personas adultas mayores.

Trata con fines de Explotación Sexual

De los **102** casos de Trata con Fines de Explotación Sexual atendidos en los CEM de enero a diciembre del 2022, **81 (79,4%)** casos corresponden a Niños, Niñas y Adolescentes y **21 (20,6%)** corresponden a personas adultas.

Abandono

Asimismo **1 775** casos atendidos en los CEM de enero a diciembre del 2022, corresponden a Abandono.

Abandono: Acciones u omisiones cometidas permanentemente por parte de una persona responsable o cuidadora que genera daños físicos y/o psicológicos inminentes en algún niño, niña, adolescente, persona adulta mayor o con discapacidad.

2.5 Valoración del Riesgo para la Integridad de la Víctima

De los **154 202** casos de violencia contra las mujeres y los integrantes del grupo familiar atendidos en los CEM de enero a diciembre del 2022, **34 747 (22,5%)** casos corresponden a Riesgo Leve, **81 966 (53,2%)** casos corresponden a Riesgo Moderado y **37 489 (24,3%)** casos corresponden a Riesgo Severo.

2.6 Acciones en la Atención del Caso realizada por el CEM

De los **154 202** casos de violencia contra las mujeres y los integrantes del grupo familiar atendidos en los CEM de enero a diciembre del 2022, **126 034 (81,7%)** casos cuentan con Patrocinio Legal, **84 798 (55,0%)** casos donde el CEM ha solicitado las Medidas de Protección, **25 191 (16,3%)** casos donde el CEM ha interpuesto la Denuncia, **1 175 (0,8%)** casos donde el CEM ha gestionado la inserción a un Hogar de Refugio Temporal o Casa de Acogida y **1 827 (1,2%)** casos que cuentan con Sentencia Favorable patrocinados por el CEM.

Nota: Es necesario precisar que estos datos son de respuesta múltiple, por lo que un caso puede contar con varias acciones en la Atención del Caso realizada por el CEM.

2.7 Casos asociados al consumo de alcohol y de drogas

De los **154 202** casos de violencia contra las mujeres y los integrantes del grupo familiar atendidos en los CEM de enero a diciembre del 2022, **42 039 (27,3%)** casos presentaron hechos de violencia asociados al consumo de alcohol y drogas.

III.

Acciones Preventivas realizados por los CEM

De **enero a diciembre del 2022**, se han logrado informar a nivel nacional un total de **1 498 901** personas en relación a temas frente a la violencia contra las mujeres, los integrantes del grupo familiar y personas afectadas por violencia sexual.



1 498 901
Personas
Informadas



Mujeres
899 324
(60,0%)



Hombres
599 577
(40,0%)

3.1 Acciones preventivas según Intervención

De las **116 460** acciones preventivas realizadas por los CEM de **enero a diciembre del 2022**, **2 412 (2,07%)** son de **capacitación y sensibilización a la comunidad**, **1 816 (1,56%)** son de **orientación a varones para la construcción de una nueva forma de masculinidad que no permita la transmisión del ciclo de la violencia**, **189 (0,16%)** son de **desarrollo de habilidades para fortalecer autoestima y capacidad de decisión frente a situaciones de violencia**, **21 916 (18,82%)** son de **prevención en la comunidad educativa**, **20 536 (17,63%)** son de **acciones sensibilización campaña 25 de noviembre**, **13 080 (11,23%)** son de **comunicación para el cambio de comportamiento**, **4 646 (3,99%)** son de **incidencia con autoridades, espacios de concertación y empresas**, **6 392 (5,49%)** son de **desarrollo de capacidades**, **535 (0,46%)** son de **acciones de movilización masiva, artísticas, culturales y entretenimiento**, **10 (0,01%)** son de **acciones en tambos**, **6 736 (5,78%)** son de **empoderamiento económico**, **13 405 (11,51%)** son de **fortalecimiento organizacional comunitario**, **14 086 (12,10%)** son de **fortalecimiento de habilidades de decisión** y **10 701 (9,19%)** son de **trabajo con hombres**.

3.2 Personas informadas según Grupos de Edad



Niños, niñas y adolescentes (0 a 17 años)

De enero a diciembre del 2022 se han informado a **273 500** niños, niñas y adolescentes, de los cuales **145 871 (53,3%)** son mujeres y **127 629 (46,7%)** son hombres.



Personas jóvenes y adultas (18 a 59 años)

De enero a diciembre del 2022 se han informado a **1 167 305** personas jóvenes y adultas, de los cuales **714 039 (61,2%)** son mujeres y **453 266 (38,8%)** son hombres.



Personas adultas mayores (60 a más años)

De enero a diciembre del 2022 se han informado a **58 096** personas adultas mayores, de los cuales **39 414 (67,8%)** son mujeres y **18 682 (32,2%)** son hombres.

3.3 Participantes en los procesos sostenidos

De enero a diciembre del 2022 se han registrado **539** personas que concluyeron procesos sostenidos de la intervención **“Capacitación y sensibilización a la comunidad”**, **967** personas que concluyeron procesos sostenidos de la intervención **“Prevención en la comunidad educativa”**, **1 187** personas que concluyeron procesos sostenidos de la intervención **“Orientación a varones para la construcción de una nueva forma de masculinidad que no permita la transmisión del ciclo de la violencia”**, **4 406** personas que concluyeron procesos sostenidos de la intervención **“Empoderamiento económico”**, **3 284** personas que concluyeron procesos sostenidos de la intervención **“Fortalecimiento de habilidades de decisión”** y **3 119** personas que concluyeron procesos sostenidos de la intervención **“Trabajo con hombres”**.

IV. Casos de Víctimas de Femicidio^{/1} y Tentativa de Femicidio

De enero a diciembre del 2022, a través de los CEM se registraron:

130 Casos de **víctimas de femicidio^{/1}**.



De enero a diciembre del 2022, a través de los CEM se registraron:

223 Casos de **tentativa de femicidio**.



En el **56,2%** de los casos de **víctimas de femicidio^{/1}** y el **48,2%** de los casos de **tentativa de femicidio** tienen vínculo relacional de pareja con el presunto agresor.

Los casos de **víctimas de femicidio^{/1}** tienen mayor incidencia en los siguientes departamentos:

Lima Metropolitana 25 casos, **Arequipa** 12 casos, **Cusco** 10 casos, **La Libertad**, **Puno** 9 casos cada uno, **Cajamarca** 8 casos, **Huánuco**, **Lima Provincia** 6 casos cada uno, **Ancash**, **Huancavelica**, **Lambayeque** 5 casos cada uno, **Apurímac**, **Ica**, **Junín** 4 casos cada uno, **Amazonas**, **Loreto**, **San Martín** 3 casos cada uno, **Madre de Dios**, **Tacna**, **Ucayali** 2 casos cada uno, **Ayacucho**, **Callao**, **Piura** 1 caso cada uno.



Los casos de **tentativa de femicidio** tienen mayor incidencia en los siguientes departamentos:

Lima Metropolitana 65 casos, **Ancash** 15 casos, **La Libertad** 13 casos, **Huánuco** 12 casos, **Cusco** 11 casos, **Ica** 10 casos, **Arequipa**, **Junín** 9 casos cada uno, **Apurímac**, **Lambayeque**, **Piura** 8 casos cada uno, **San Martín**, **Tacna**, **Tumbes** 6 casos cada uno, **Lima Provincia**, **Loreto** 5 casos cada uno, **Ayacucho**, **Ucayali** 4 casos cada uno, **Cajamarca**, **Huancavelica**, **Madre de Dios**, **Moquegua** 3 casos cada uno, **Callao**, **Pasco**, **Puno** 2 casos cada uno, **Amazonas** 1 caso.

Variación Porcentual

Se observa una disminución de **4,4 puntos porcentuales** en el número de casos de **víctimas de femicidio^{/1}** registrados **de enero a diciembre del año 2022 frente a lo registrado en el mismo periodo del año anterior**.

Se observa una disminución de **23,9 puntos porcentuales** en el número de casos de **tentativa de femicidio** registrados **de enero a diciembre del año 2022 frente a lo registrado en el mismo periodo del año anterior**.

^{/1} El Programa Nacional AURORA registra casos con características de Femicidio.

V. Línea 100



De enero a diciembre del 2022, se atendieron **170 780** llamadas telefónicas a través de la **Línea 100** informando hechos de violencia contra las mujeres, integrantes del grupo familiar y violencia sexual, donde el **76,4%** de las llamadas informaron que la víctima es una mujer y el **23,6%** de las llamadas informaron que la víctima es un hombre.

Variación Porcentual

Se observa una disminución de **18,0 puntos porcentuales** en el número de llamadas telefónicas atendidas por la **Línea 100 de enero a diciembre del año 2022**, donde informaron hechos de violencia contra las mujeres, integrantes del grupo familiar y violencia sexual, **frente a lo registrado en el mismo periodo del año anterior**.

VI. Servicio de Atención Urgente (SAU)

De enero a diciembre del 2022, se atendieron **6 735** casos a través de los SAU (SAU Lima 2 498 casos, SAU La Libertad 880 casos, SAU Huánuco 864 casos, SAU Arequipa 776 casos, SAU Cusco 487 casos, SAU Ayacucho 480 casos, SAU Puno 448 casos y SAU Madre de Dios 302 casos).

Del total de estos casos el **0,6%** fue por violencia económica-patrimonial, el **24,5%** por violencia psicológica, el **41,2%** por violencia física y el **33,7%** por violencia sexual.

Variación Porcentual

Se observa un incremento de **8,8 puntos porcentuales** en el número de casos por violencia contra las mujeres, integrantes del grupo familiar y violencia sexual atendidos por los SAU de enero a diciembre del año 2022 frente a lo registrado en el mismo periodo del año anterior.

VII. Estrategia Rural

De enero a diciembre del 2022, se derivaron **3 285** casos de violencia contra las mujeres, integrantes del grupo familiar y violencia sexual, al sistema local de atención y protección en zona rural.

Del total de estos casos, **123 (3,7%)** fueron por violencia económica, **1 292 (39,3%)** fueron por violencia psicológica, **1 262 (38,4%)** fueron por violencia física y **608 (18,6%)** por violencia sexual.

Variación Porcentual

Se observa un incremento de **16,7 puntos porcentuales** en el número de casos derivados al sistema local de atención y protección en zona rural de enero a diciembre del año 2022 frente a lo registrado en el mismo periodo del año anterior.

VIII. Chat 100



De enero a diciembre del 2022, se atendieron **8 709** consultas a través del Chat 100, realizando consultas sobre hechos de violencia contra las mujeres, integrantes del grupo familiar y violencia sexual, así como de situaciones que pueden generar violencia y otros motivos de consultas, de este total el **80,8%** son mujeres, el **19,0%** son hombres y el **0,2%** no brindó información.

Variación Porcentual

Se observa una disminución de **21,0 puntos porcentuales** en el número de consultas atendidas a través del servicio del Chat 100 de enero a diciembre del año 2022 frente a lo registrado en el mismo periodo del año anterior.

IX. Centro de Atención Institucional (CAI)

De enero a diciembre del 2022, se atendieron **2 795** casos de hombres sentenciados por los juzgados de familia en los CAI frente a la violencia familiar (CAI Breña 835 casos, CAI Carmen de la Legua Reynoso 612 casos, CAI Huamanga 579 casos, CAI Lima 432 casos y CAI Saylla 337 casos).